

В  
Взамен зачеркнутого

②

**ВНИМАНИЕ!**  
Изделие чувствительно  
к статическому электричеству

1. \*Размеры для справок.
2. Угловые соединения стенок поз. 75, 77, 82, 83 выполнять на открытый прямой шип и клей КФ-Ж(М) по ЖЭ.25288.00153. Установку незащищенной части стенок, дна и крышки поз.80 производить на клей КФ-Ж(М) по ЖЭ.25288.00153 с креплением шурупами поз.50 с шагом не более 100мм.
3. Изделия поз.23 ставить на клей КФ-Ж(М) по ЖЭ.25288.00153.
4. Положение ограничителя поз.5 уточнить по месту.
5. Крепежные детали стопорить клеем ВК-9 с 10 в.ч. алюминиевой пудры по ОСТ 92-0949-74. Дополнительно винты поз.31,33 стопорить 4 - ЭП-0010 по ОСТ 92-1542-83 или ВК-9 с 10 в.ч. алюминиевой пудры по ОСТ 92-0949-74, предварительно оставив выступающую часть винта 1...2 мм.
6. Покрытие внутренней поверхности - лак ПФ-171 VII.B2 (2 слоя), наружной поверхности - эмаль НЦ11 синяя VII.B2.
7. Изделия поз.1, 3, 5, 7, 9, 11, 12, 13, 17...19, 21, 23, 25 ставить после покрытия.
8. Покрытие головок винтов, шурупов, гаек, шайб лак ПФ-171 VII.B2.
9. Маркировать манипуляционные знаки высотой 52 мм, надписи дополнительные и информационные выполнять высотой 8 мм по ГОСТ 14192-96, знак транспортабельности по ОСТ1 00223-87 высотой 45 мм эмалью ЭП-51 белой ГОСТ 9640-76 по ОСТ 92-1586-89.
10. Маркировать знак защиты от статического электричества диаметром 45мм по ОСТ92-4405-80 эмалью ЭП-51 черной по ОСТ92-1586-89, поверхность Б эмалью ЭП-51 желтой по ОСТ92-1586-89, надпись высотой 10мм по ГОСТ14192-96 эмалью ЭП-51 белой по ОСТ92-1586-89.
11. Выступающие концы винтов поз.31, 33 закрыть войлоком поз.68. Войлок ставить на клей 88-Н ТУ38-1051061-76 по ЖЭ0.045.235.

Подлинник изготовлен с  
электронного оригинала

				3 Ц. - 00 - 2			
				ШЮГИ.321168.077 СБ			
2	557.3765-18	04.01.06.18					
1	557.3586-	12.03.13					
Изм./Лист	№ докум.	Подп.	Дата				
Разраб.	Крылова	12.03.13	05.05.12				
Пров.	Белов	12.03.13	09.06.12				
Т.контр.	Дудко	12.03.13	22.06.12				
Нач.сект.							
Н.контр.	Семёнова	12.03.13	28.06.12				
Утв.	Коротченко	12.03.13	25.06.12				

Ящик укладочный				Лист	Масса	Масшт
Сборочный чертеж				01		1:2
				Лист	1	Листов 2
				234		

Копировал

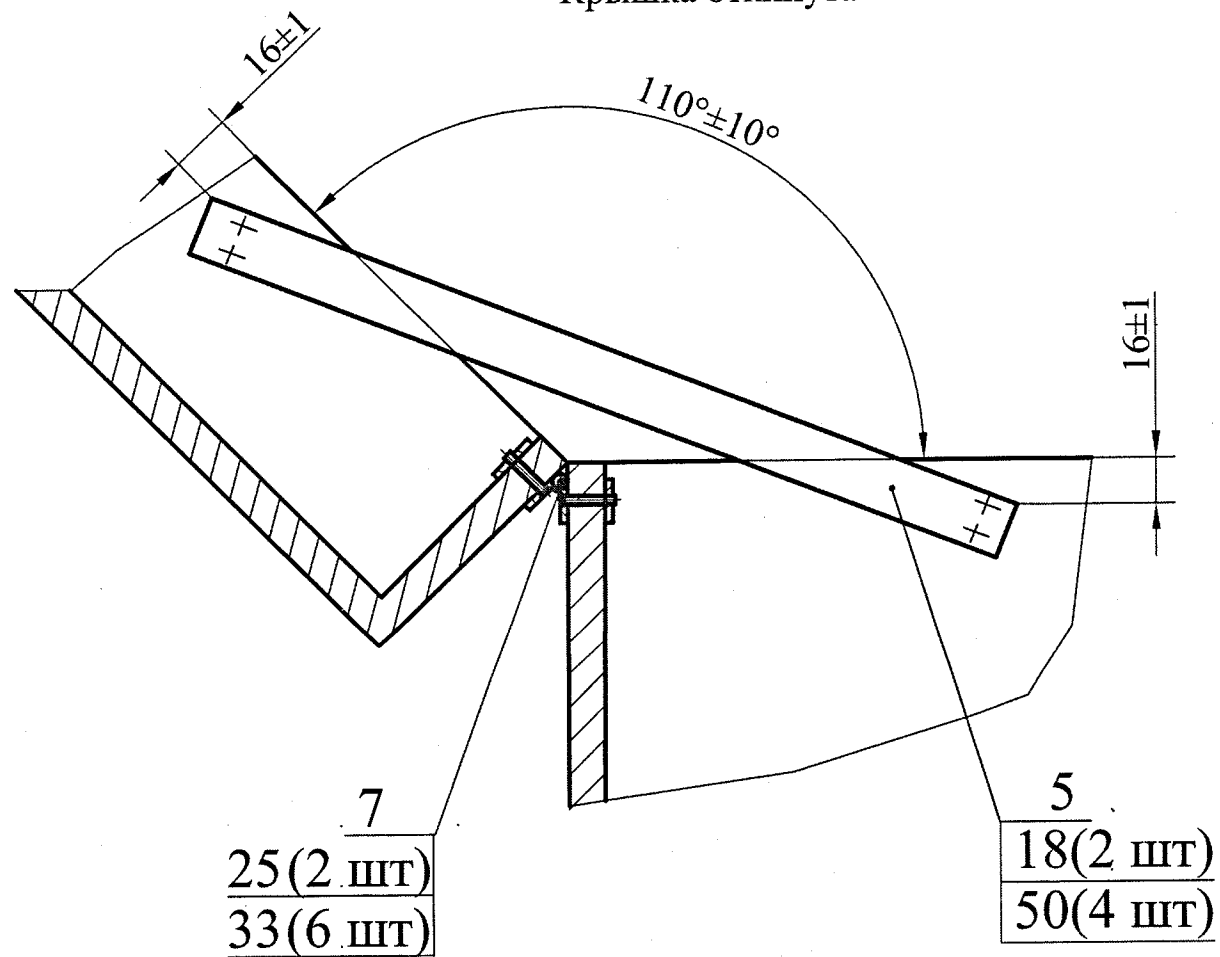
Формат А1

Инв. N подл.	Подп. и дата	Взам. инв. N	Инв. N дубл.	Подп. и дата
171593	Савина 04.07.12			

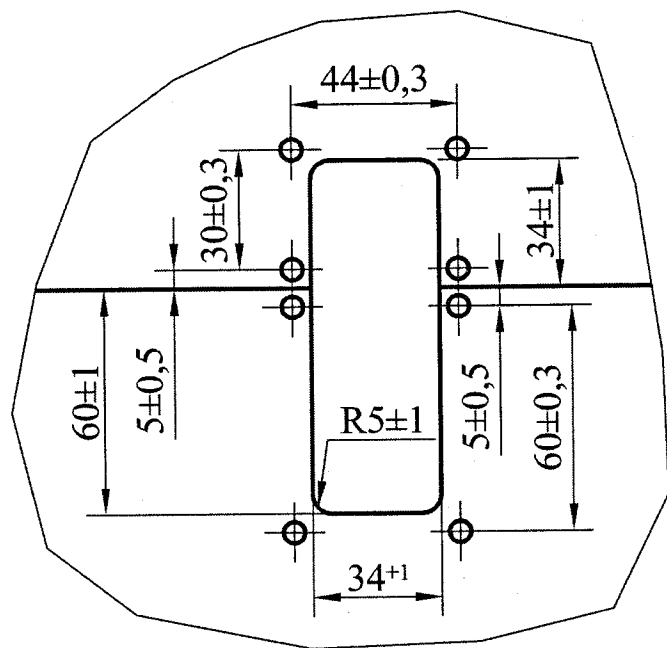
ШЮГИ.321168.077 СБ

А-А (1)

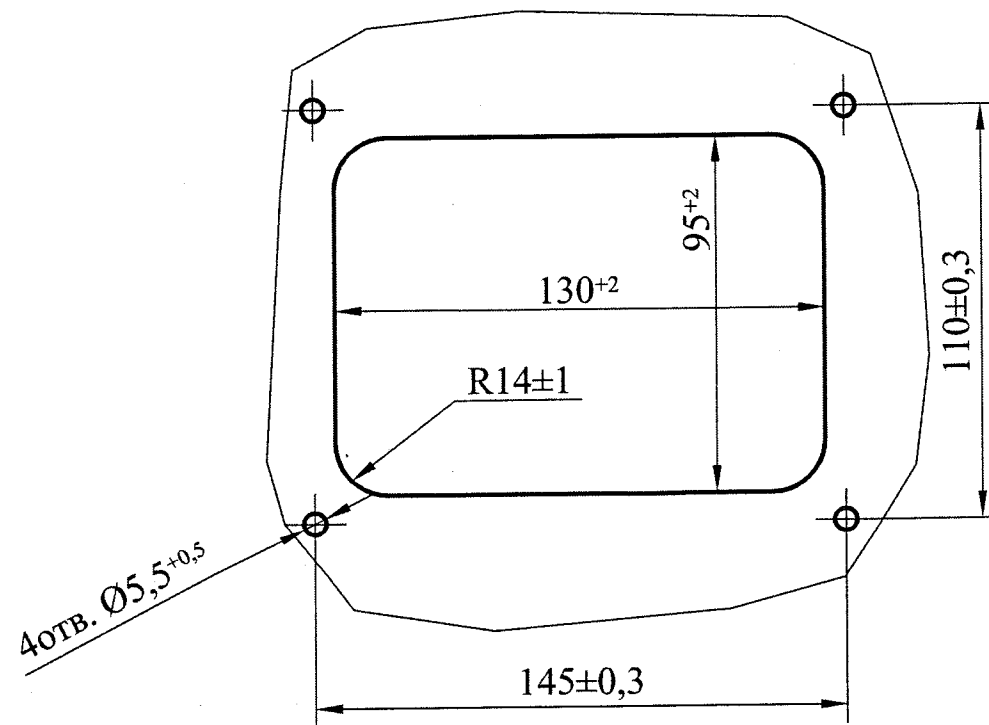
Крышка откинута



Разметка под детали поз. 1,9



Разметка под ручку поз. 3



Изм	Лист	N докум.	Подп.	Дата

ШЮГИ.321168.077 СБ

Формат

Лист  
2

А3